



TECHNICAL DATA

최대 사이즈 W2,000 x H2,000 mm

최소 사이즈 W1,000 x H500 mm

- * 최대/최소 사이즈는 D타입, 벤트와 프레임을 포함한 사이즈를 기준으로 작성되었습니다.
- * 작성된 규격은 자사 권장규격이며, 이외 사이즈는 반드시 영업담당자와 협의 바랍니다.

PSD 232 A / PSD 115 A

에코 시리즈 232 이중창 / 에코 시리즈 115 단창



Sliding



친환경
데코필름

TECHNOLOGY

실용성이 강화된 PVC 창

실용성을 강화한 제품입니다. 열전도율이 낮은 PVC 소재를 사용하여 단열 효과를 극대화한 것이 특징입니다. 경사구조 프레임 사용으로 배수 성능을 높였습니다.

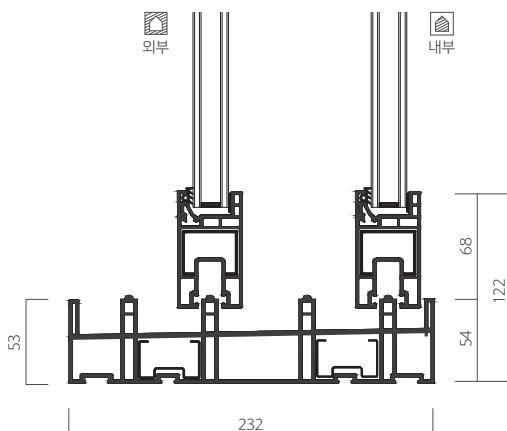
DESIGN

심플한 프레임이 인상적인 PVC 창

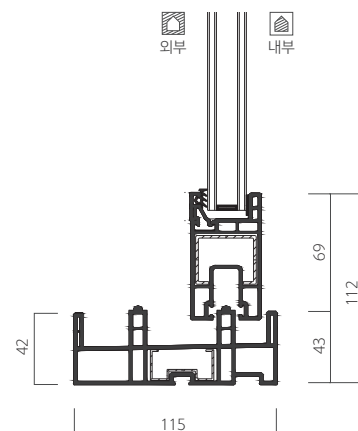
심플한 프레임 디자인의 제품입니다. 외부 측에 비드를 적용하여 실내는 정돈된 입면 구현이 가능하며, 원목 무늬를 비롯하여 다양한 무늬의 랩핑지 선택이 가능하여 분위기에 맞는 공간 구성이 가능합니다.



DETAIL - 이중창



DETAIL - 단창



COLOR

색상

이건에서 준비한 프리미엄 데코 필름입니다. 환경마크 및 친환경 건축자재 최우수 등급을 획득한 전용라인에서 생산되는 친환경 제품입니다.


독일 Continental사의 데코 필름은 컬러 발색과 질감 표현이 뛰어날 뿐만 아니라 내후성이 뛰어나고 스크래치에 강한 프리미엄 데코 필름입니다. 특수도로 처리된 데코 필름 표면이 외부의 복사열을 반사시켜 열에 의한 프로파일의 변형을 줄여줍니다.




E-701
Bright White
브라이트 화이트



E-702
Light Grey
라이트 그레이



E-703
Medium Grey
미디엄 그레이



E-704
Modern Black
모던 블랙



E-705
Silky Wood
실키 우드



E-706
Oak Meal Wood
오크 밀 우드




E-707
Smoke Wood
스모크 우드


Weather-Proof | 외부 적용 가능



E-708
EX Metallic Light Charcoal
EX 메탈릭 라이트 차콜



E-709
EX Dark Brown
EX 다크 브라운



E-710
EX Black Brown
EX 블랙 브라운

* 에보(EVO) 시리즈의 유색 프로파일을 사용하실 경우,
내외부 래핑에는 E-708, E-710 데코필름만 사용 가능합니다.

HANDLE

핸들

이건의 핸들은 섬세합니다. 디자인적 퀄리티는 높이고 그립감을 향상시킨 이건의 핸들 디자인은 심플함부터 곡선을 강조하는 디자인까지, 적용되는 창외 특성에 따라 자연스럽게 어우러집니다. 또한, 인체공학 설계를 통해 개폐 시 손목에 무리가 가지 않도록 섬세하게 설계하였습니다. 창호와 딱 떨어지는 이건의 다양한 핸들로 손목 건강과 공간 디자인의 퀄리티를 한층 높여보시길 바랍니다.

- * 일부 제품에는 적용이 불가할 수 있습니다. 보다 자세한 내용은 영업담당자와 상의하시길 바랍니다.
- * 핸들별 적용 가능 색상이 상이하여, 영업담당자와 상의하시길 바랍니다.

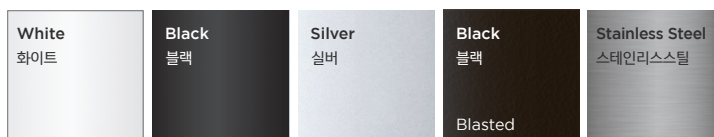
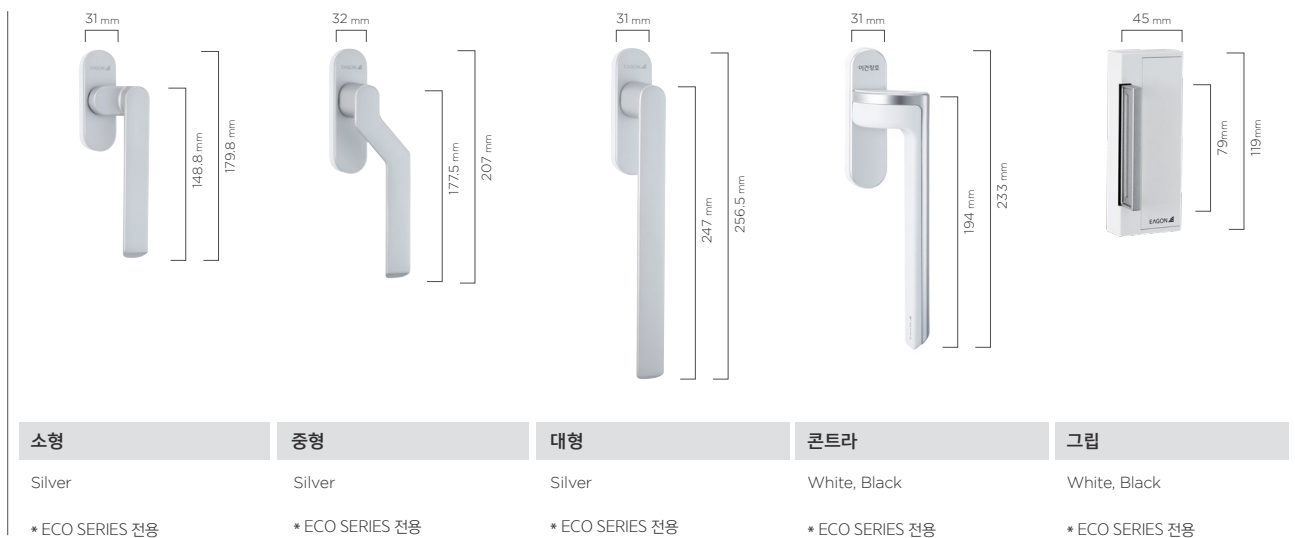
LS | Lift Sliding



PS | Paralel Sliding



SD | Sliding




TT | Turn&Tilt



ARC [아크]

White, Black, Silver, Stainless Steel



EDGE [엣지]

White, Silver, Black(Blasted),
Stainless Steel




CURVE [커브]

White, Silver

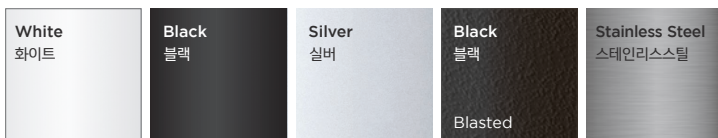
* EVO SERIES 전용

OW | Outward

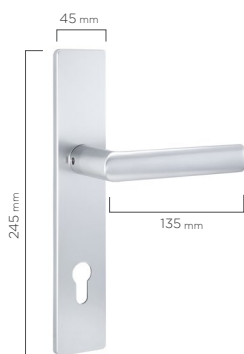


EDGE [엣지]

White, Silver, Black(Blasted),
Stainless Steel



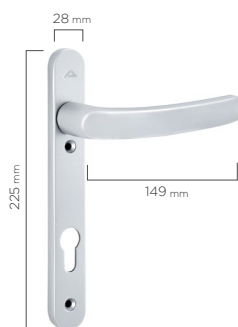
DOOR



EDGE [엣지]

White, Black, Silver

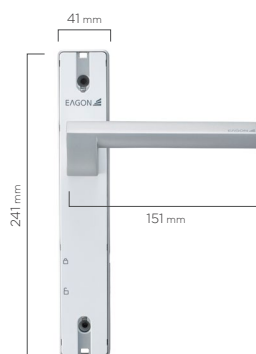
* EVO SERIES 전용



CURVE [커브]

White, Silver

* EVO SERIES 전용



White, Black

* PVC 인테리아창 전용

DOOR LOCK



Black

* EVO SERIES 전용

SAFETY-SPEC

안전사양

한층 더 업그레이드 된 에코시리즈로 우리집 안전은 더 확실하게,
우리집 분위기는 더 새롭게 바꿀수 있습니다.
안전을 위해 추가된 3가지 옵션사양, 절제되고 통일성 있는 디자인으로
창과 일체화되어 미관까지 더욱 돋보이게 해줍니다.



잠금표시 자동핸들

잠금표시 자동핸들은 꾸준히 사랑받는 에코 시리즈의 베스트 핸들입니다. 자동 잠금 표시 기능을 삽입하여 창이 제대로 닫혀있지 않는 경우 사용자가 쉽게 인지 할 수 있도록 하였습니다. 잠금시에는 이견창호 오렌지 컬러를 통해 확인 가능합니다.



내풍압 안전후크

메인 창짝과 서브 창짝을 더욱 밀착시킴으로서 창짝 사이의 틈을 줄여 창문의 기밀성능을 향상시켜주는 안전후크입니다. 내풍압 안전후크 적용시 한번 더 창문을 잠그고 잡아줌으로써 보안을 강화하고 강한 외풍에도 견딜 수 있습니다.



내풍압 엔드캡

창호의 상,하부에 적용되는 내풍압 엔드캡은 창짝의 흔들림을 잡아주면서 외부의 강한 바람이나 충격에도 창짝이 빠지지 않도록 만들어 주는 기능성 옵션입니다. 더불어 창짝과 창틀이 부딪힐 때 충격을 흡수해줍니다.

GLASS

유리

이건창호는 제품에 따라 다양한 유리 선택이 가능합니다. 유리 사이에 진공층을 형성한 SUPER 진공유리부터 삼중유리, 복층유리 등 다양한 유리를 상황에 따라 선택할 수 있습니다. 이 외에 로이 코팅, 단열 간봉 등의 옵션을 통해 창호의 성능을 한층 향상시킬 수 있습니다. 다양한 유리 옵션으로 더욱 쾌적한 실내환경을 구현해 보시길 바랍니다.

* 일부 제품에는 옵션이 적용되지 않을 수 있습니다.

발주 시 영업담당자를 통해 유리 옵션을 확인하시기 바랍니다.



27.25 / 28.25 mm

SUPER 진공유리

SUPER 진공유리는 2장의 유리 사이에 진공층을 형성하여 전도, 대류에 의한 열전달 및 소리를 원천적으로 차단한 최고 성능의 유리입니다.

두께 27.25 / 28.25 mm

* PVC 인테리어창(에코시리즈 포함) 적용 불가



31 / 35 / 37 mm

삼중유리

시스템창호와 고정창에 주로 사용되는 삼중유리는 3장의 유리 레이어와 2겹의 공기층 및 간봉으로 구성되었습니다. 단열성이 높아 창 주변의 온도 유지와 실내 상부와 하부의 온도차를 줄여주는데 도움이 됩니다.

두께 31 / 35 / 37 mm

* PVC 인테리어창(에코시리즈 포함) 적용 불가



22 / 24 / 28 mm

복층유리

2장의 판유리 레이어와 간봉을 이용하여 건조한 공기층을 구성하는 복층유리입니다. 단열성이 우수하고 결로점을 낮추는데 도움이 됩니다.

두께 22 / 24 / 28 mm

SCREEN

방충망

이건창호의 PVC 창호에 사용되는 방충망은 사용자의 생활환경에 최적화되어 있습니다. 공간의 기능과 용도에 따라 슬라이딩 방충망부터 롤 방충망, 안전 방충망 등 선택이 가능하며, 일부 제품의 경우 눈부심이 적고 인장강도가 높은 파이버 글라스(Fiberglass) 소재로 제작되어 실내 사용자에게 삶의 쾌적함을 제공해 줍니다. 이建成창호가 준비한 다양한 옵션으로 실내환경을 더욱 쾌적한 공간으로 구성해 보시길 바랍니다.

* 일부 제품에는 원하시는 방충망의 적용이 불가할수도 있습니다.
보다 상세한 내용은 영업담당자와 협의하시기 바랍니다.



롤 방충망

이건의 롤 방충망은 화이버글라스 PVC망으로 인체에 유해한 가소제 및 중금속이 포함되어 있지 않아 친환경적입니다. 오작동을 줄이기 위해 일체형 버튼 개폐방식을 적용하여 사용이 용이하고, 양방향에 멀티 감속기를 사용하여 방충망의 감기는 속도를 안정적으로 제어할 수 있습니다.

* PVC 인테리어창(에코시리즈 포함) 적용 불가



슬라이딩 방충망

이건의 슬라이딩 방충망은 기존 자사 제품 대비 강도를 향상시켜 내구성을 높였습니다. 쉽게 프레임에서 탈락되지 않아 안전하게 사용할 수 있고 구름성이 향상되어 보다 부드럽게 방충망을 열고 닫을 수 있습니다.


* PVC 인테리어창(에코시리즈 포함)의 경우 스테인리스 스틸 소재의 망이 적용됩니다.



안심 방충망

안심 방충망은 외관은 유지시켜주면서도, 높이 2m 이상 제작 시에도 스테인리스 망과 망틀 사이의 간격이 작아 바람이 불었을 때도 유격이 최소화됩니다. 방법 및 안전기능이 강화되어 안전한 실내 생활이 가능합니다.

* PVC 인테리어창(에코시리즈 포함) 적용 불가



착탈식 방충망

이건의 착탈식 방충망은 손쉽게 탈착이 가능하여 방충망 관리가 용이합니다. 화이버글라스 망을 사용하여 눈부심이 적고 부드럽지만 장력이 강해 쉽게 늘어지지 않습니다.

* TT 창 전용